

TOPAKUSTIK® - MELAMIN-BESCHICHTUNG ECO-COLLECTION 2.0

Das spricht für eco: - 12 verschiedene topaktuelle Decors
 - alle Platten in FF = formaldehydfrei verpresst (E05✓)
 - kurze Lieferfristen da alle Dekore an Lager NH
 - FSC mix credit möglich auf Anfrage ab 150 m²

Brandklassen: - MDF 16 mm, normal entflammbar D-s2,d0 (CH=RF3 ; DIN=B2)
 - MDF 16 mm, schwer entflammbar B-s2,d0 (CH=RF4 ; DIN=B1)




eco BASIC für grössere Ansicht siehe Seite 2




Trägerplatte Brandklasse	5600 x 2070 mm	4100 x 2070 mm	⇒	Optimiertes Format Paneele:		Optimierte Längen der Lamellen:	
MDF 16 mm normal entflammbar D-s2,d0	✓	✓		Längen	Breiten	Längen +/-3 mm	Breite
MDF 16 mm schwer entflammbar B-s2,d0	✓	✓		2020 / 2780 mm	640 / 992 mm	4080 / 2780 mm	128 mm

eco EXTRA für grössere Ansicht siehe Seite 2



Trägerplatte Brandklasse	5600 x 2070 mm	4100 x 2070 mm	⇒	Optimiertes Format Paneele:		Optimierte Länge der Lamellen:	
MDF 16 mm normal entflammbar D-s2,d0	ab 150 m ²	✓		Längen	Breiten	Länge +/-3 mm	Breite
MDF 16 mm schwer entflammbar B-s2,d0	ab 150 m ²	✓		1840 / 2780 mm	640 / 992 mm	4080 mm	128 mm


eco STONE für grössere Ansicht siehe Seite 2



Trägerplatte Brandklasse	5600 x 2070 mm	4100 x 2070 mm	⇒	Optimiertes Format Paneele:		Optimierte Länge der Lamellen:	
MDF 16 mm normal entflammbar D-s2,d0	ab 150 m ²	nicht erhältlich		Länge	Breiten	Länge +/-3 mm	Breite
MDF 16 mm schwer entflammbar B-s2,d0	✓	nicht erhältlich		2780 mm	640 / 992 mm	2780 mm	128 mm

Die Fotos zeigen einen Plattenausschnitt von 1200 x 450/250 mm

Fotos mit grösserer Auflösung unter www.topakustik.ch/produkt/oberflaechen



MDF Weiss B3002 LP
4100/5600 x 2070 x 16 mm

HPL B3002 MA – verschiedene Oberflächenstruktur
3050 x 1320 x 0,8 mm



MDF Grau L4068 LP
4100/5600 x 2070 x 16 mm

HPL L4068 LP
3050 x 1320 x 0,8 mm




MDF Eiche M3280 NTL
4100/5600 x 2070 x 16 mm

HPL M3280 NTL
3050 x 1320 x 0,8 mm




MDF Esche M3965 NTL
4100/5600 x 2070 x 16 mm

HPL M3965 NTL
3050 x 1320 x 0,8 mm



MDF Ahorn M2106 SMA
4100/5600 x 2070 x 16 mm

HPL M2106 NM – verschiedene Oberflächenstruktur
3050 x 1320 x 0,8 mm



MDF Buche M3247 SMA
4100/5600 x 2070 x 16 mm

HPL M3247 LP – verschiedene Oberflächenstruktur
3050 x 1320 x 0,8 mm



MDF Akazie M4451 NTL
4100 x 2070 x 16 mm

HPL M4451 SMA – verschiedene Oberflächenstruktur
3050 x 1320 x 0,8 mm



MDF Eiche Rustic M6263 NTL
4100 x 2070 x 16 mm

HPL M6263 FUN – verschiedene Oberflächenstruktur
3050 x 1320 x 0,8 mm



MDF Nussbaum M4462 SMA
4100 x 2070 x 16 mm

HPL M4462 FUN – verschiedene Oberflächenstruktur
3050 x 1320 x 0,8 mm




MDF Kirsche M760 SMA
4100 x 2070 x 16 mm

HPL M760 MA – verschiedene Oberflächenstruktur
3050 x 1320 x 0,8 mm



MDF Beton F2204 STU
5600 x 2070 x 16 mm

HPL F2204 SMA – verschiedene Oberflächenstruktur
3050 x 1320 x 0,8 mm



MDF Oxyde F2195 STU
5600 x 2070 x 16 mm

HPL F2195 STU
3050 x 1320 x 0,8 mm